












ESTRUTURA ECOLÓGICA MUNICIPAL

-  Sistema Corredores Estruturantes
 -  Sistema Húmido
 -  Sistema Transição Fluvial Estuarino
 -  Espaços Verdes
 -  Espaços Verdes de Enquadramento a Áreas Edificadas
 -  Logradouro Verde Permeável a Preservar
 -  Eixos Arborizados
 -  Bacias de Retenção / Infiltração Pluvial
 -  Limite do Município
- Estrutura Ecológica Fundamental
- Estrutura Ecológica Integrada